

**Fensterläden von Griesser.  
Klappläden konventionell**





## Klappläden konventionell

Bei der Wand- oder Mauermontage werden die Kloben auf der Wand befestigt. Der Fensterladen kann in geschlossener Stellung auf der Wand oder in der Laibung positioniert werden. Auch bei Dämmfassaden ist diese Montage möglich. Die Beschläge können vor Ort an die baulichen Gegebenheiten, z.B. Putz- oder Klinkerfassade, angepasst werden.



# Produkt Highlights





### 1 SystemFix Vormontage

Vergessen Sie Bohrmaschine, Nietzange und Montageschablone, denn mit einem Schraubenzieher montieren Sie alle Beschläge schnell und einfach auf den Fensterläden. Kein Schmutz und die Handwerker sind schnell wieder ausser Haus. Mit dem SystemFix 3D ist zudem auch die Kröpfung verstellbar, somit perfekt geeignet für Sanierungen. Die Beschläge werden standardmässig vormontiert.



### 2 JustierFix Vormontage

Dieses patentierte System eröffnet die Möglichkeit, die Fensterläden vom Innern des Gebäudes aus zu montieren. Das erspart Gerüste, Leitern und damit auch Kosten. Auch diese Beschlagslösung ist in allen drei Achsen verstellbar, das Band ist im Gegensatz zu SystemFix auf einen Justierbereich von +/- 12 mm in der Y-Achse limitiert. Die Beschläge werden standardmässig vormontiert.

# Feststehende Lamellen



Modell A



Modell R




Modell T



Modell EZ




Modell A (Lamellen leicht offen)



A-C    A-CH (H/V)    A-A-C    A-C-A    A-C-C    C-AA    C-A-C    C-CA




Modell R (Lamellen leicht offen)



R-C    R-CH (H/V)    R-R-C    R-C-R    R-C-C    C-RR    C-R-C    C-CR




Modell T (Lamellen geschlossen)



T-C    T-CH (H/V)    T-T-C    T-C-T    T-C-C    C-TT    C-T-C    C-CT



Modell EZ (Lamellen offen)



EZ-C    C-EZ-C    EZ-C-EZ

**Legende**



Hagelresistent

Standard: Flügel mit einer Füllung bzw. Unterteilung.  
Option: Flügel mit zwei oder drei Füllungen bzw. Unterteilungen.

# Bewegliche Lamellen



Modell B




Modell E



Modell B



Modell E (Heimatschutz)



**Legende**



Hagelresistent

Standard: Flügel mit einer Füllung bzw. Unterteilung.  
 Option: Flügel mit zwei oder drei Füllungen bzw. Unterteilungen.

# Geschlossene Modelle



Modell C



Modell CH




Modell F



Modell G ISO



Modell C



C



Modell CH




CH-H

CH-V

Modell CH (vertikal oder horizontal möglich)



Modell F




F-B

F-Z



Modell G ISO (mit Isolation)



G-B

G-Z

**Legende**




Hagelresistent

Standard: Flügel mit einer Füllung bzw. Unterteilung.  
Option Modell F und G: mit Balken- oder Z-Aufsatz

# Sonderformen





Vertikalfries



Stichbogen ausgearbeitet



Halbrundbogen Hohlkonstruktion



Abschrägung



Aussteller



Blindmontage



Auslasierungen



Aufgesetzte Zierbleche

Bitte beachten Sie, dass nicht jede Sonderform für jedes Grundmodell anwendbar ist. Die Sonderformen der Auslasierungen und aufgesetzten Zierbleche ist nur bei dem Grundmodell C bzw. bei Kombinationen mit diesem Modell möglich.

## VERSCHLÜSSE

Espagnolette rund



Stangenverschluss 2F



Schnappverschluss



Ladenmittelverschluss



Anziehschlangen



Ladenrechen und Jalousiestange



Espagnolette flach



1-3 Punkt Schlösser



Aufsatzschloss Tirard 2-Punkt



## RÜCKHALTER

Ladenhalter



Frauenkopf



Ladenvorreiber



Vorreiber Marseille



Ladenhalter automatic



Türladenhalter



Rasthalter



Automatischer Rückhalter Kunststoff



Komfortladenhalter



Typ 1 | Standard Fenster



Typ 2 | Option Fenster



Typ 3 | Standard Türe

## KLOBEN

### Schraubkloben



### Plattenkloben



### Universaleinspritzkloben



### Futterkloben



### Universalkloben



### Blendrahmenkloben



## BÄNDER

### SystemFix Mauermontage



### SystemFix Blendrahmenmontage



### JustierFix Mauermontage









### Langband



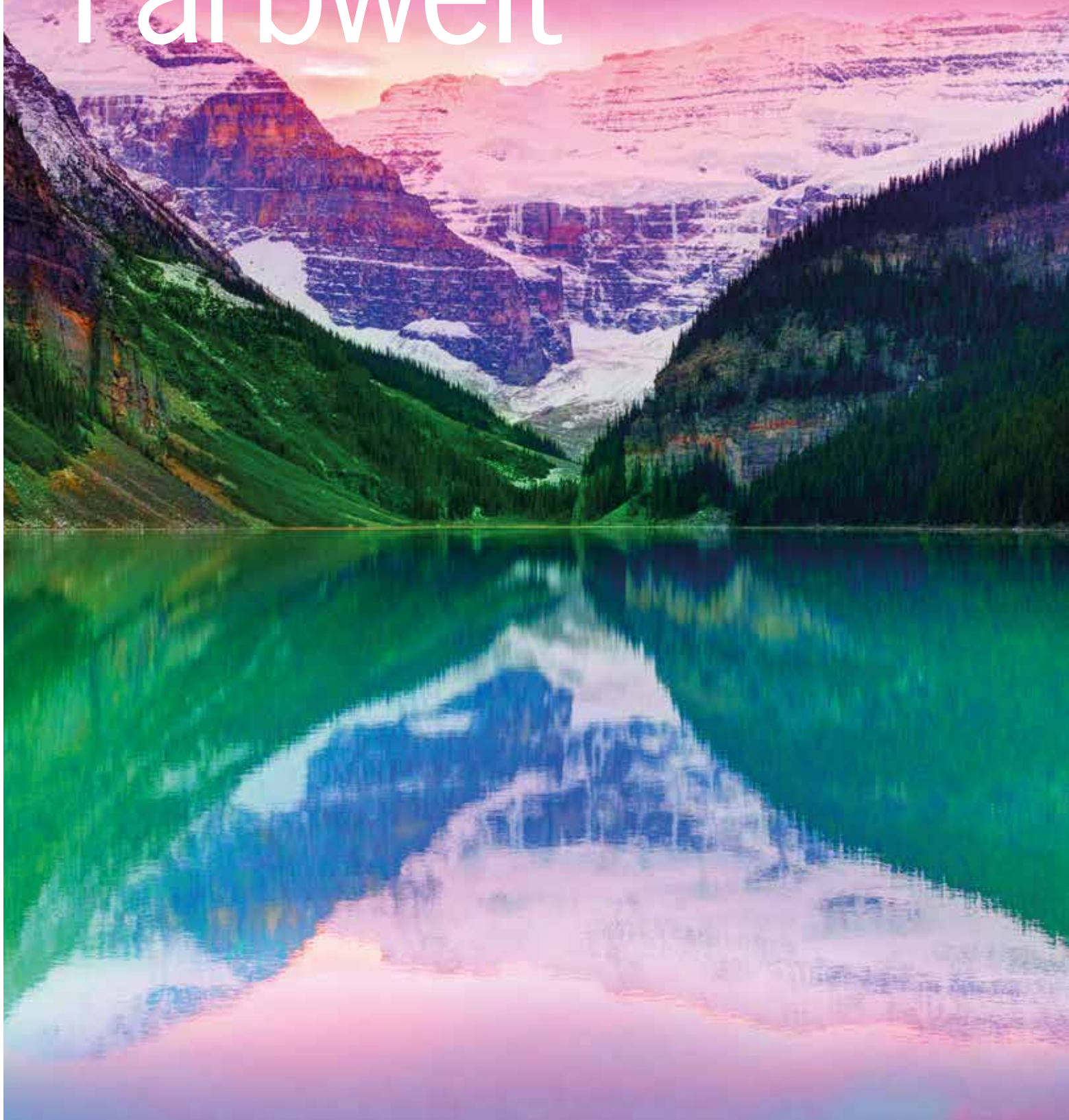
### Kreuzband verstellbar



#### Legende

-  erhältlich in allen Farben
-  erhältlich in schwarz und weiss
-  erhältlich in schwarz
-  Grundpreis
-  Mehrpreis
-  Option Plus

# Unsere Farbwelt



---

## FARBEN

Die Farben unserer Fensterläden sollen Ihre Wünsche reflektieren, den Charakter der Architektur prägen und eine persönliche Atmosphäre schaffen. Diese Wünsche fordern unsere Entwickler, Planer und Lackierer tagtäglich aufs Neue heraus.

---

### Pulverbeschichtung

Die Pulverbeschichtung von Aluminium hat sich als umweltfreundliche, kostengerechte und langlebige Alternative zur Lackierung erwiesen. Sie ist schlagfest und wetterresistent.

---

## UNSERE FARBEN

---

### PREMIUM COLORS



#### GriRal Colors

Unsere GriRal Farbkollektion setzt sich aus 50 verschiedenen RAL Farbtönen zusammen. Von Sandgelb bis Verkehrsweiss, in jedem Farbsegment bieten wir Ihnen eine umfangreiche Farbauswahl an. Wir sind überzeugt, auch für Ihre Bedürfnisse haben wir in dieser Farbpalette genau den richtigen Ton getroffen.

#### Oberflächenstrukturen GriRal Colors

Glatt-Seidenglanz  
Feinstruktur-Matt



#### GriColors

Der Vielfalt bei der Farbwahl sind kaum Grenzen gesetzt. Wir haben neben den Standardfarben 100 Farbtöne ausgewählt – die GriColors – und in vier Themen zusammengefasst, für die die Natur Modell gestanden hat. Glas & Stein, Sonne & Feuer, Wasser & Moos sowie Erde & Holz setzen einzigartige Farbakzente.

#### Oberflächenstruktur GriColors

Glatt-Seidenglanz



### SPECIAL COLORS

Farbe heisst Individualität - mit unseren Special Colors sind kaum Grenzen gesetzt. Bei weiteren unzähligen und fassadentauglichen Farbtönen bleibt kein Wunsch offen.



### HOLZDEKOR

Neben der Farbgebung sind auch vielfältige Strukturen möglich. Einzigartig dabei ist das Holzdekor: Es überzeugt nicht nur durch seine verblüffend naturgetreue Optik, sondern auch durch seine überragende Witterungsbeständigkeit.

## GRENZMASSE

### FESTSTEHENDE LAMELLEN

Modell A  
Modell R  
Modell T  
Modell EZ

### BREITE

265-1200 mm  
265-1200 mm  
265-1800 mm  
300-800 mm

### HÖHE

380-3000 mm  
350-3000 mm  
350-3000 mm  
380-2500 mm

### BEWEGLICHE LAMELLEN

Modell B  
Modell E

265-800 mm  
300-800 mm

380-2500 mm  
550-2000 mm

### GESCHLOSSENE MODELLE

Modell C  
Modell CH  
Modell F  
Modell G ISO

265-800 mm  
265-800 mm  
250-1000 mm  
250-850 mm

350-2500 mm  
350-2500 mm  
350-2500 mm  
350-2500 mm




Grenzmasse dienen als Orientierungshilfe.

Breite max. und Höhe max. immer in Abhängigkeit zueinander.

Ab bestimmten Breiten / Höhen sind Vertikal- / Horizontalfriese notwendig.



## TECHNISCHE MACHBARKEIT DER MODELLE UND ZUBEHÖR

		feststehende Lamellen				bewegliche Lamellen		Geschlossene Modelle			
											
		A	R	T	EZ	B	E	CH	C	F	G-ISO
Flügel	Horizontalfries	●	●	●	●	●	●	●	●	-	-
	Vertikalfries	●	-	-	-	●	●	●	●	-	-
	Modellkombination doppelt	●	●	●	●	●	●	-	-	-	-
	Modellkombination dreifach	●	●	●	●	●	●	-	-	-	-
	Balken	-	-	-	-	-	-	-	-	●	●
	Z-Aufsatz	-	-	-	-	-	-	-	-	-	●
Sonderformen	Vertikalfries	●	-	-	-	●	●	●	●	-	-
	Stichbogen ausgearbeitet	●	●	●	-	-	-	●	●	●	●
	Halbrundbogen Hohlkonstruktion	●	●	●	●	●	●	●	●	-	-
	Abschrägung	●	●	●	-	-	-	●	●	●	●
	Aussteller	●	-	-	-	-	-	-	-	-	-
	Blindmontage	●	●	●	●	●	●	●	●	●	●
	Auslaserungen	-	-	-	-	-	-	-	●	-	-
	Aufgesetzte Zierbleche	-	-	-	-	-	-	-	●	-	-
Verschlüsse	Espagnolette rund	●	●	●	●	●	●	●	●	●	●
	Stangenverschluss 2F	●	●	●	●	●	●	●	●	-	-
	Schnappverschluss	●	●	●	●	●	●	●	●	●	-
	Ladenmittelverschluss	●	●	●	●	●	●	●	●	●	●
	Anziehschleppgen	●	●	●	●	●	●	●	●	●	●
	Ladenrechen und Jalousiestange	●	●	●	●	●	●	●	●	●	●
	Espagnolette flach	●	●	●	●	-	●	●	●	●	●
	1-3 Punkt Schlösser	●	●	●	●	●	●	●	●	●	-
	Aufsatzschloss Tirard 2-Punkt	●	●	●	-	-	-	●	●	●	●
Rückhalter	Ladenhalter	●	●	●	●	●	●	●	●	●	●
	Frauenkopf	●	●	●	●	●	●	●	●	●	●
	Ladenvorreiber	●	●	●	●	●	●	●	●	●	●
	Vorreiber Marseille	●	●	●	●	●	●	●	●	●	●
	Ladenhalter automatic	●	●	●	●	●	●	●	●	●	●
	Türladenhalter	●	●	●	●	●	●	●	●	●	-
	Rasthalter**	●	●	●	●	●	●	●	●	●	●
	Automatischer Rückhalter Kunststoff	●	●	●	●	●	●	●	●	●	●
	Komfortladenhalter Typ 1	●	●	●	●	●	●	●	●	●	●
	Komfortladenhalter Typ 2	●	●	●	●	●	●	●	●	●	-
	Komfortladenhalter Typ 3	●	●	●	●	●	●	●	●	-	-
Kloben	Schraubkloben	●	●	●	●	●	●	●	●	●	●
	Plattenkloben	●	●	●	●	●	●	●	●	●	●
	Universaleinspritzkloben	●	●	●	●	●	●	●	●	●	●
	Futterkloben	●	●	●	●	●	●	●	●	●	●
	Universalkloben	●	●	●	●	●	●	●	●	●	●
	Blendrahmenkloben**	●	●	●	●	●	●	●	●	●	●
Bänder	System Fix	●	●	●	●	●	●	●	●	●	●
	JustierFix	●	●	●	●	●	●	●	●	-	-
	Langband	-	-	-	-	-	-	-	-	●	●
	Kreuzband verstellbar	●	●	●	●	●	●	●	●	-	-

\* 1 Punkt Schloss möglich

\*\* nur bei Blendrahmen







**Ihr Partner:**

Griesser Sonnenschutz - Qualität seit 1882.  
[www.griessergroup.com](http://www.griessergroup.com)

